

Practical Assignment #3

João Neto – 2023234004

Vasco Alves – 2022228207

31 de maio de 2026

Índice

1	Introduction	3
2	Architecture Considered for Both Stages	3
2.1	Network structure	3
2.2	Servers	3
2.3	Services	3
3	Web application security testing	3
3.1	Information Gathering	3
3.2	Configuration and Deployment Management Testing	4
3.3	Identity Management Testing	4
3.4	Authentication Testing	6
3.5	Authorization Testing	6
3.6	Session Management Testing	6
3.7	Input Validation Testing	6
3.8	Testing for Error Handling	8
3.9	Client Side Testing	8
4	Web Application Security Firewall	9
4.1	Information Gathering	9
4.2	Configuration and Deployment Management Testing	9
4.3	Identity Management Testing	9
4.4	Authentication Testing	9
4.5	Authorization Testing	9
4.6	Session Management Testing	9
4.7	Input Validation Testing	9
4.8	Testing for Error Handling	9
4.9	Client Side Testing	9
5	Conclusions	9

1 Introduction

Este trabalho tem como objetivo realizar testes de penetração numa aplicação cobaia (o *Juicebox*) desenhada para aprendizagem.

2 Architecture Considered for Both Stages

Utilizámos somente duas máquinas virtuais: um servidor a correr *CentOS 9* e um cliente a correr *Kali Linux*. O servidor contém o serviço *Apache*, que age como *firewall* através do módulo *ModSecurity*, e um servidor *Node.js* que aloja o *Juicebox* — a aplicação que vai servir de cobaia (*dummy*).

Vão ser realizadas duas etapas de testes: primeiro, sem WAF (*Web Application Firewall*) e com foco em explorar vulnerabilidades na aplicação; e, posteriormente, com uma WAF configurada para mitigar as várias vulnerabilidades que foram encontradas na etapa anterior.

2.1 Network structure

- **Client (20.60.0.0/24)** – Cliente.
- **Server (10.60.0.0/24)** – Apache+ModSecurity e JuiceShop.

2.2 Servers

- **10.60.0.1** – Servidor CentOS 9 com WAF e aplicação JuiceShop.

2.3 Services

Service	Port
NodeJS (JuiceShop)	3000
Apache (WAF)	80

3 Web application security testing

3.1 Information Gathering

Utilizámos a política por omissão (*default policy*) para a realização do *Active Scan* através do OWASP ZAP. Com esta abordagem, obtivemos múltiplos alertas automáticos. De forma a priorizar a análise, investigamos as alertas principais com base no maior nível de risco e grau de confiança reportados pela ferramenta.

Adicionalmente, realizámos testes de infraestrutura utilizando ferramentas especializadas:

```
bash
```

```
1 sqlmap -u "http://192.168.1.1:3000/rest/products/search?q=apple" -p q --  
level=5 --risk=3 --banner
```

Ao executar o *sqlmap*, descobrimos que o sistema de gestão de base de dados subjacente é o *SQLite*.

Paralelamente, realizámos uma descoberta de ficheiros e diretórios através de técnicas de *fuzzing* de URLs no OWASP ZAP recorrendo à lista de permissões da *DirBuster*. Esta exploração revelou os seguintes endpoints publicamente expostos:

- `/ftp`: Servidor de armazenamento e transferência de ficheiros exposto.
- `/metrics`: Métricas internas da infraestrutura expostas.
- `/api-docs`: Documentação e esquemas estruturais da API.

3.2 Configuration and Deployment Management Testing

Enumerate Infrastructure and Application Admin Interfaces

Identificámos e testámos o acesso ao endpoint `/api-docs` (*Swagger UI*), validando que as interfaces de documentação interna do sistema e as definições da API estavam publicamente expostas sem qualquer tipo de controlo de acesso ou autenticação prévia.

Test HTTP Methods

Testámos os métodos HTTP permitidos pelo servidor através do envio de pedidos `OPTIONS`. Verificámos que o servidor aceita métodos potencialmente perigosos ou desnecessários para utilizadores comuns em rotas específicas, expandindo a superfície de ataque da aplicação.

Test File Permission

Analisámos as permissões de acesso no diretório `/ftp`. Verificámos que a falta de restrições rígidas ao nível do sistema de ficheiros permite a qualquer utilizador anónimo listar o conteúdo de diretórios estruturais e descarregar ficheiros não indexados na interface principal da aplicação.

3.3 Identity Management Testing

Test Role Definitions

Efetuíámos testes de manipulação de parâmetros do lado do cliente através das ferramentas de programador do navegador. Adicionámos manualmente os cookies `isAdmin` com

o valor `true` e `role` com o valor `admin`. Após a atualização da página, não observámos qualquer escalonamento de privilégios, indicando que a aplicação não valida perfis administrativos com base nestes cookies específicos.

Test User Registration Process

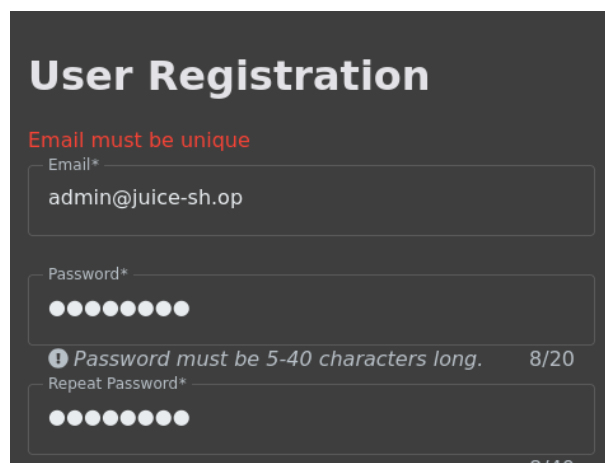
Utilizámos o OWASP ZAP para intercetar o tráfego de rede e definir um *breakpoint* no pedido HTTP POST de registo de novos utilizadores. Modificámos o corpo do pedido JSON, injetando manualmente o parâmetro `"role": "admin"`:

```
json
1 {
2   "email": "johnGomas@gmail.com",
3   "role": "admin",
4   "password": "password",
5   "passwordRepeat": "password",
6   "securityQuestion": {
7     "id": 2,
8     "question": "Mother's maiden name?",
9     "createdAt": "2026-05-30T12:28:33.216Z",
10    "updatedAt": "2026-05-30T12:28:33.216Z"
11  },
12  "securityAnswer": "poker"
13 }
```

O servidor backend processou o pedido sem validar se o utilizador possuía autorização para definir o seu próprio perfil, o que resultou na criação bem-sucedida de uma conta com permissões totais de administrador (*Mass Assignment Vulnerability*).

Testing for Account Enumeration and Guessable User Account

Ao tentar registar um utilizador com o e-mail `admin@juice-sh.op`, verificámos que a aplicação devolve uma mensagem de erro explícita indicando que o e-mail já se encontra registado no sistema. Este comportamento confirma a vulnerabilidade de enumeração de contas, permitindo a um atacante mapear quais os e-mails válidos na plataforma.



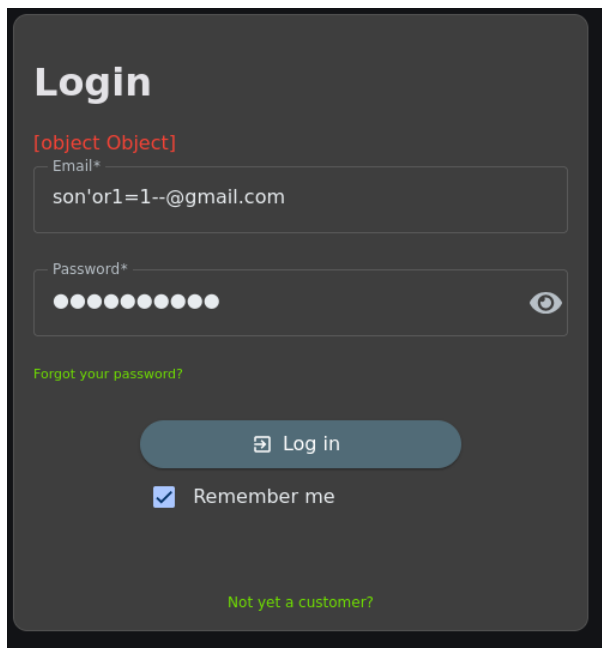
The screenshot shows a 'User Registration' form with a dark background. At the top, the title 'User Registration' is in white. Below it, a red error message reads 'Email must be unique'. The form contains three input fields: 'Email*' with the value 'admin@juice-sh.op', 'Password*' with masked characters, and 'Repeat Password*' also masked. A password strength indicator is visible below the password field, showing 'Password must be 5-40 characters long.' and a progress bar at '8/20'. The bottom right corner of the form shows '8/40'.

Testing for Weak or Unenforced Username Policy

Após testar vários caracteres especiais no formulário de registo, criámos um utilizador com os seguintes dados nos campos de input:

- **E-mail:** `son'or1=1--@gmail.com`
- **Nome/Campos Adicionais:** `<h1>STRONG`

A aplicação aceitou o registo sem validar a presença de caracteres de injeção SQL ou tags HTML. Contudo, verificámos que é impossível efetuar login com esta conta posteriormente, uma vez que o processo de autenticação falha e resulta num erro genérico do tipo `[object Object]` no ecrã.



3.4 Authentication Testing

Realizámos testes de *fuzzing* automatizado contra o formulário de login utilizando dicionários de credenciais. Identificámos que a aplicação não implementa mecanismos de bloqueio de conta (*Account Lockout*) ou limitação de taxa de pedidos (*Rate Limiting*), permitindo ataques contínuos de *brute force*.

3.5 Authorization Testing

Testámos as permissões de acesso ao diretório `/ftp` e verificámos que o servidor está configurado para permitir nativamente apenas a visualização de ficheiros com as extensões `.md` e `.pdf`.

Seguidamente, explorámos falhas na validação de inputs através de uma injeção de *Null Byte* codificado (`%2500.md` ou `%2500.pdf`). O ataque foi bem-sucedido e contornou a validação de extensões do servidor, garantindo o acesso e descarregamento de ficheiros confidenciais restritos: `encrypt.pyc` e `suspicious_errors.yml`.

3.6 Session Management Testing

Identificámos que o cookie token, responsável por armazenar o identificador da sessão ativa do utilizador, possui a flag `HttpOnly` configurada como `false`. A ausência desta proteção significa que o token está totalmente exposto e pode ser lido por scripts do lado do cliente, tornando a sessão criticamente vulnerável a roubo por Cross-Site Scripting (XSS).

3.7 Input Validation Testing

Testing for Reflected Cross Site Scripting

Durante a auditoria à barra de pesquisa de produtos, validámos a existência de uma vulnerabilidade de *Reflected Cross-Site Scripting* (XSS) devido à ausência de higienização do input do utilizador.

1. **Injeção HTML:** Introduzimos o valor `<h1>apple` na pesquisa e verificámos que o resultado foi renderizado no navegador como um título estrutural, confirmando que o código HTML é injetado diretamente na página.
2. **Tentativa com Script Direto:** Inserimos o payload tradicional `<script>alert("someones gotta do it")</script>apple`. Esta tentativa não foi executada, demonstrando a presença de uma validação simples contra tags explícitas de script.
3. **Evasão com Evento de Erro:** Para contornar a restrição, injetámos uma tag de imagem com um caminho inválido acompanhado do manipulador de eventos `onerror`:

html

```
1 apple
```

O filtro falhou ao inspecionar este atributo e o navegador executou o código JavaScript com sucesso quando a imagem falhou o carregamento.

Adicionalmente, explorámos o mesmo parâmetro de pesquisa recorrendo ao *sqlmap* para validar falhas de injeção SQL, conseguindo extrair com sucesso a estrutura de 22 tabelas da base de dados:

bash

```
1 sqlmap -u "http://10.60.0.1:3000/rest/products/search?q=apple" -p q --dbms
  =sqlite --prefix="'" --suffix="'" --tables --batch
2
3 [22 tables]
4 +-----+
5 | Addresses |
6 | BasketItems |
7 | Baskets |
8 | Captchas |
9 | Cards |
10 | ChallengeDependencies |
11 | Challenges |
12 | Complaints |
```

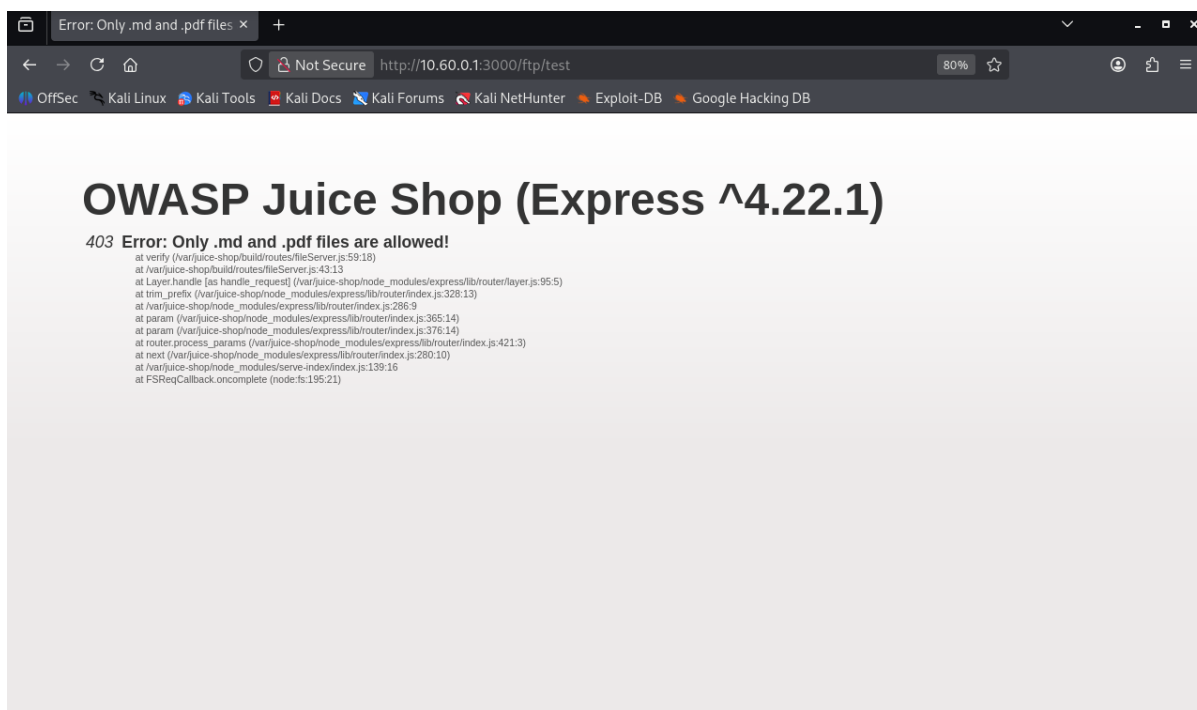
```

13 | Deliveries
14 | Feedbacks
15 | Hints
16 | ImageCaptchas
17 | Memories
18 | PrivacyRequests
19 | Products
20 | Quantities
21 | Recycles
22 | SecurityAnswers
23 | SecurityQuestions
24 | Users
25 | Wallets
26 | sqlite_sequence
27 +-----+

```

3.8 Testing for Error Handling

Ao tentar forçar o acesso a uma página ou ficheiro inexistente no servidor de ficheiros, como por exemplo na rota `/ftp/teste`, a aplicação falhou ao tratar a exceção de forma segura. Em vez de apresentar uma página de erro genérica (404), o servidor devolveu uma resposta detalhada expondo o *stack trace* completo do ambiente *Express.js*, revelando caminhos internos do sistema de ficheiros do servidor.



3.9 Client Side Testing

Validámos que o token de sessão (JWT) do utilizador autenticado está armazenado diretamente no `localStorage` do navegador. Uma vez que o `localStorage` não possui mecanismos de proteção equivalentes à flag `HttpOnly` dos cookies, qualquer script executado no

contexto da página consegue ler estes dados.

Utilizando a falha de XSS identificada anteriormente na barra de pesquisas, injetámos o seguinte payload direcionado:

html

```
1 apple
```

A execução deste vetor permitiu extrair o conteúdo do token diretamente do armazenamento local da vítima. Isto prova que um atacante pode automatizar a exfiltração destas informações e assumir a identidade de qualquer utilizador afetado sem necessitar de saber as credenciais de acesso de forma persistente.

4 Web Application Security Firewall

4.1 Information Gathering

4.2 Configuration and Deployment Management Testing

4.3 Identity Management Testing

4.4 Authentication Testing

4.5 Authorization Testing

4.6 Session Management Testing

4.7 Input Validation Testing

4.8 Testing for Error Handling

4.9 Client Side Testing

5 Conclusions